

Deutsch

Normen:

BÄNNINGER – Kleb- und Gewindefittings aus PVC-U werden der Norm DIN 8063 entsprechend hergestellt und erfüllen darüberhinaus auch die Anforderungen der Normen ISO 727, UNI 7442/75, NF T 54-028, KIWA 54-PN 16 u. a. Die Baumaße sind in mm angegeben.

Werkstoff:

PVC-U (PVC-hart) = Polyvinylchlorid ohne Weichmacher. Farbe grau, entsprechend dem Standard für Druckleitungen aus PVC-hart. Dieses Material entspricht den Empfehlungen des Deutschen Bundesgesundheitsamtes, veröffentlicht im Bundesgesundheitsblatt Nr. 23 von 1964. Hinsichtlich seiner chemischen Widerstandsfähigkeit verweisen wir auf die Norm DIN 8061 – Beiblatt 1 und unsere „Technische Information: Chemische Beständigkeit“.

Verbindung:

Kleerverbindung: BÄNNINGER Kleb- und Übergangsfittings sind geeignet zum Verbinden von PVC-U-Rohren, deren Außendurchmesser-Toleranzen der DIN 8062 bzw. ISO 3606 entsprechen. Fordern Sie hierzu im Bedarfsfalle unsere ausführliche Verlegeanleitung an.
Gewindeverbindung: Die Anschlussgewinde der BÄNNINGER Übergangsfittings mit Verstärkungsring entsprechen den Normen DIN 2999 bzw. ISO 7 – zylindrisches Innengewinde – kegliges Außengewinde. Die Innengewinde der BÄNNINGER Gewindefittings ohne Verstärkungsring sind kegelig entsprechend der ISO 7 ausgeführt.

Das Eindichten von PVC-U-Gewindeteilen ist ausschließlich mit PTFE-Band vorzunehmen. Hanf und Dichtpaste sind ungeeignet und dürfen nicht verwendet werden.

Klebstoff:

Für die Herstellung von Klebverbindungen ist die Verwendung eines Klebstoffs auf Basis THF unbedingt erforderlich. Unsere diesbezügliche Verlegeanleitung basiert auf der Verwendung von TANGIT-Klebstoff.

Betriebsdruck:

Sofern keine andere Angabe: Richtwert für Kleb- und Übergangsfittings: PN 16 = 16 bar bei 20° C (Wasser).

Richtwert für Übergangs- und Gewindefittings und Verschraubungen: PN 10 = 10 bar bei 20° C (Wasser).

Der zulässige Druck ist der jeweiligen Modell-Maßtabelle zu entnehmen.

Kennzeichnung:

BÄNNINGER – Kleb- und Übergangsfittings sind wie folgt gekennzeichnet:

- **BR**
- Rohraußendurchmesser bzw. Gewinde-Anschlussgröße und Nennweite
- PVC-U (=PVC hart).

BÄNNINGER-Gewindefittings sind wie folgt gekennzeichnet:

- **BR**
- Gewinde-Anschlussgröße
- PVC-U (=PVC hart).

BÄNNINGER PVC-U Fittings werden bezeichnet durch die Angabe:

- der Form (z.B. Bogen, Winkel, T, Muffe usw.)
- der Katalog-Nr. (=Bestell-Nr.)
- der Abmessung (z.B. d 32 bzw. d 32-1 bzw.1).

Bei Bestellung sind mindestens anzugeben:

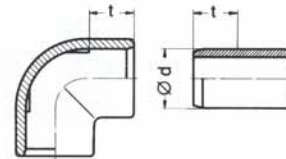
- die Katalog-Nr. (=Bestell-Nr.)
- die Abmessung
- die Stückzahl.

Zeichenerklärung:

- d = Rohraußendurchmesser
- R = Kegeliges Rohraußengewinde
- Rp = Zylindrisches Innengewinde
- Rc = Kegeliges Rohrinngewinde
- G = Zylindrisches Außengewinde
- DN = Nennweite
- Stp. = Standardpackung, Mengenangabe in Stück
- AL = Anzahl der Schraubenlöcher
- ® = Eingetragenes Markenzeichen
- PVC-U = Polyvinylchlorid
- EPDM = Äthylen-Propylen-Kautschuk
- FPM = Fluor-Kautschuk z. B. VITON®
- GTW = Temperguss
- Rg = Rotguss

Kleblängen:

In den Maßtabellen dieses Kataloges sind die Kleblängen nicht gesondert ausgewiesen. Diese sind bei Bedarf generell der folgenden Tabelle zu entnehmen:



Rohr Ø d (mm)	Muffentiefe = Einschiebtiefe t (mm)
10	12
12	12
16	14
20	16
25	19
32	22
40	26
50	31
63	38
75	44
90	51
110	61
140	76
160	86
225	119
250	131
280	146
315	164

Armaturen

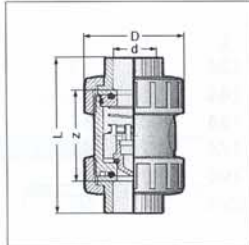
Valves • Robinetterie • Valvulas



Fußventil Dichtung EPDM

Ball foot valve
Soupape à bille avec crépine
Valvula de pie

21.10.140

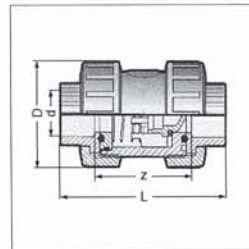


d	DN	D	L	z	Stp.	bar
20	15	50	80	48	1	16
25	20	60	91	53	1	16
32	25	68	102	58	1	16
40	32	80	120	68	1	16
50	40	96	140	78	1	16
63	50	116	169	93	1	16

Rückschlagventil mit Klebmuffe, federbelastet

Feder aus Edelstahl mit PTFE Ummantelung
Ball check valve
Soupapa de retenue à bille
Valvula contra retrógrado

621.360.000/621.360.025



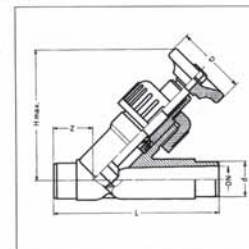
621.360.000 Dichtung EPDM

d	DN	D	L	z	Stp.	bar
20	15	50	80	48	1	16
25	20	60	91	53	1	16
32	25	68	102	58	1	16
40	32	80	120	68	1	16
50	40	96	140	78	1	16
63	50	116	169	93	1	16

Schrägsitzventil mit Klebstutzen

Dichtung Polybuten
Angle seat valve
Robinet à soupape à siège ablique
Valvula con asiento oblicuo

621.300.000



d	DN	L	H	D	z	Stp.	bar
16	10	114	105	50	24	1	10
20	15	124	135	63	33	1	10
25	20	144	135	63	33	1	10
32	25	154	143	63	37	1	10
40	32	174	182	80	48	1	10
50	40	194	204	80	48	1	10
63	50	224	246	100	60	1	10